

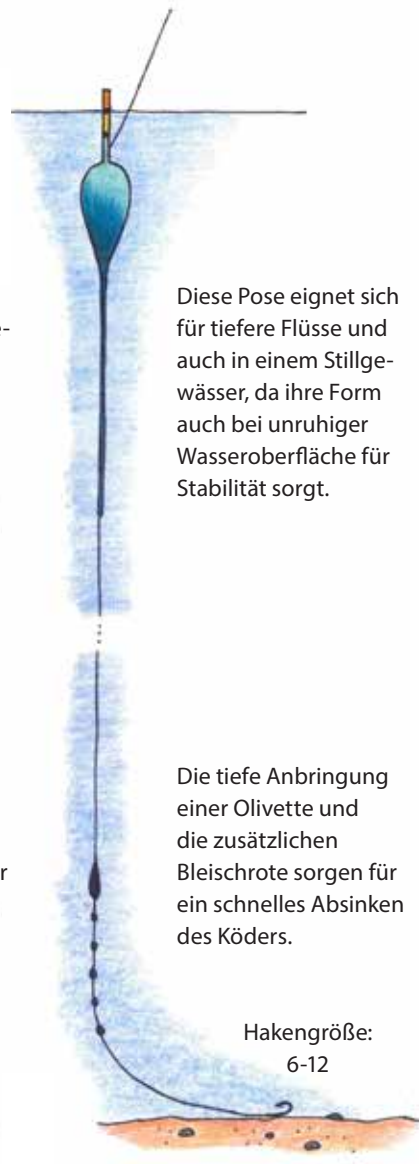


Hallo liebe Angelfreundinnen und Angelfreunde!
 Ob Plötze, Rotfeder oder Blei: Ihr wollt Friedfische angeln?
 Diesmal zeigen wir euch ein paar Montage-Beispiele:

Text und Zeichnungen: Maren Hempelt

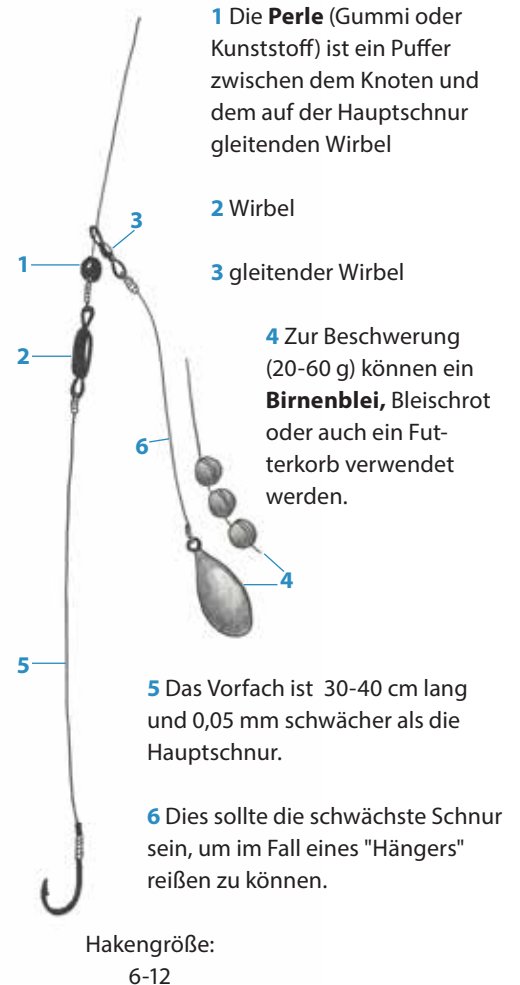
Mit der Stippe im ruhigen Wasser

Verwendet eine Stipp- oder Kopfrute mit einer Länge von 4 bis 6 m und eine 0,18 mm Hauptschnur (Monofil). Verwendet dazu Köder wie Maden, Rotwurm oder Mais.



Grundrute und Laufblei-Montage

Diese Montage ist für kurze Wurfweiten im Still- und Fließgewässer ideal. Die Grundrute kann je nach zu beangelnder Fischart zwischen 2,60 bis 4,20 m lang sein. Benötigt wird außerdem eine kleine bis mittlere Stationärrolle mit einer monofilen Schnur von 0,16 bis 0,30 mm (so auch für Karpfen oder Barben).



Für Fortgeschrittene:

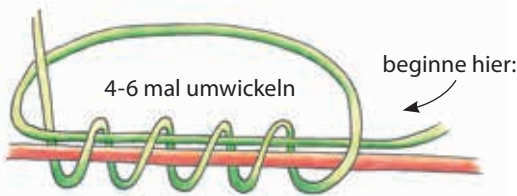
Matchrute im tiefen Stillgewässer

Für weite Würfe ist diese Montage geeignet. Die Rute sollte eine Länge von etwa 4,2 m haben und ein Wurfgewicht von 10 bis 30 g. Eine kleine Stationärrolle wird mit einer monofilen Schnur von 0,15 bis 0,17 mm bestückt. Als Köder eignen sich Maden, Rotwurm oder Teig.

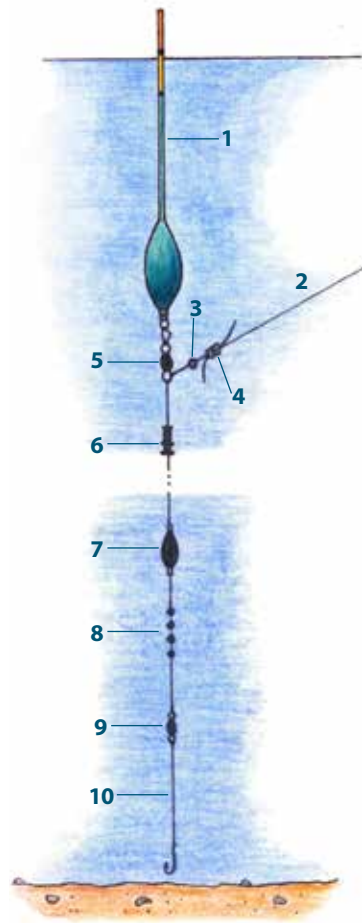
Der Stopperknoten bestimmt die Angeltiefe (vorher ausloten!). Das Gewicht und die Verteilung der Bleischrote bestimmen die Absinkgeschwindigkeit des Köders, die Posenantenne richtet sich stufenweise auf. Ein zu schnelles Aufrichten der Pose kann ein Verheddern der Montage anzeigen.

Wichtig: Die Schnur muss nach dem Auswerfen unter Wasser sein (entfetten), um einen Schnurbogen (durch Wind) zu verhindern.

Stopperknoten:



Der Stopperknoten (grün) ist frei auf der Hauptschnur (rot) verschiebbar, seine Schnur sollte dicker als die Hauptschnur und angefeuchtet sein. Die Enden nicht zu kurz abschneiden (2-4 cm).



- 1 Bodied-Waggler (12 g)
 - 2 Hauptschnur 0,15 - 0,17 mm (monofil)
 - 3 Perle
 - 4 Stopperknoten
 - 5 Karabiner-Wirbel
 - 6 Feststellsystem (Ziel: Verwicklungen beim Werfen verhindern)
 - 7 Olivette
 - 8 4-6 Bleischrote (No. 8, 0,06 g)
 - 9 Miniwirbel
 - 10 Vorfach 20-30 cm, 0,12-0,14 mm
- Hakengröße: 10-16

Jungangler-Preisrätsel

B L I F S T A K H E N W L I D S R E I
 A M S E T R C K U R T B R N T O G T N
 Z T A L I E H A K E N L O E S E R G E
 W E F T P R I S D R U E F C B A D U R
 K R U H P A M M F I N I S E L T R A U
 U N T E R F A N G K E S C H E R G I T
 N A T R U M K L E H R C K T N O S T E
 S O E P T A W E R K L H U P O B A R N
 T I R B E A T S A M S R I E L E S A T
 K R K I N S T A H L V O R F A C H T A
 O S O N D E L T A G E T R U K W E N S
 E T R A D R I M A W D U N S E R A S C
 D S B I R N E N B L E I F O R A N D H
 E T U E N S C H P L M O N L E M I N E
 R O S T A T I O N A E R R O L L E S R

Finde 10 Begriffe von Angelartikeln (waagrecht und senkrecht, Begriffe mit mindestens 9 Buchstaben):

- 1. _____
- 2. _____
- 3. _____
- 4. _____
- 5. _____
- 6. _____
- 7. _____
- 8. _____
- 9. _____
- 10. _____

Schickt die Lösung bis zum 15.01.2024 per Mail an: maren.hempelt@landesanglerverband-sachsen.de oder auf einer Postkarte an den Landesverband Sächsischer Angler e. V., Rennersdorfer Str. 1, 01157 Dresden. **Teilnahmebedingung:** Nur Kinder und Jugendliche bis zum vollendeten 16. Lebensjahr! **Wichtig:** Bitte Alter und Adresse angeben! Unter allen Einsendungen mit der richtigen Lösung werden 5 Überraschungspakete des LVSA verlost.

Auflösung Preisrätsel 3/2023



Das richtige Lösungswort lautete "Teichmuschel". Gewonnen haben: Toni Czyzewski aus Thallwitz, Nele Gräfe aus Hartmannsdorf, Artur Irsigler aus Torgau, Pia Nowotny aus Niesky und Laurenz Stehr aus Freital. Herzlichen Glückwunsch!